





























ID	Etage	Qté	Dimension Brut LxH (cm)	Vue de l'intérieur	Prévisualisation plan 2D	Type d'ouvrant	Chassis - Vitrage	Ebrasement	Seuil / Tablette ext.	Tablette int.	BSO / VR /Screen	Notes
F-0												
	RdC FATH 2	2	110x120			Ouvrante OB	Triples vitrage 4/18/4/12/44-2(int.) Chassis : int. Bois ext. Alu	sans	Tablette Alu. laqué	Bois		
F-1												
	RdC FATH 2	3	110x120			Ouvrante OB	Triples vitrage 4/18/4/12/44-2(int.) Chassis : int. Bois ext. Alu	sans	Tablette Alu. laqué	Bois		
F-2												
	R+1 FATH 2	2	210x145			Semi ouvrante : OB 850mm	Triples vitrage 4/18/4/12/44-2(int.) Chassis : int. Bois ext. Alu	HPL	Tablette Alu. laqué	Bois	BSO	
F-3												
	R+1 FATH 2	2	210x110			Semi ouvrante : OB 850mm	Triples vitrage 4/18/4/12/44-2(int.) Chassis : int. Bois ext. Alu	Zinc	Tablette Alu. laqué	Bois	BSO	
F-5												
	R+1 FATH 2	1	225x145			Ouvrante OF/OB	Triples vitrage 4/18/4/12/44-2(int.) Chassis : int. Bois ext. Alu	HPL	Tablette Alu. laqué	Bois	BSO	
F-6												
	R+1 FATH 2	1	115x150			Fixe	Triples vitrage 4/18/4/12/44-2(int.) Chassis : int. Bois ext. Alu	HPL	Tablette Alu. laqué	Bois	BSO	Chassis PE-04 collé à gauche
F-7												
	R+1 FATH 2	1	306x215			Semi ouvrante : OB 850mm	Triples vitrage 4/18/4/12/44-2(int.) Chassis : int. Bois ext. Alu	Zinc	Tablette Alu. laqué	Bois	BSO	
F-8												
	R+2 FATH 2	2	110x180			OF/OB	Triples vitrage 4/18/4/12/44-2(int.) Chassis : int. Bois ext. Alu	Zinc	Tablette Alu. laqué	Bois	BSO	
F-9												
	R+2 FATH 2	2	110x180			OF/OB	Triples vitrage 4/18/4/12/44-2(int.) Chassis : int. Bois ext. Alu	Zinc	Tablette Alu. laqué	Bois	BSO	
F-10												
	R+2 FATH 2	1	210x110			Semi ouvrante : OB 850mm	Triples vitrage 4/18/4/12/44-2(int.) Chassis : int. Bois ext. Alu	Zinc	Tablette Alu. laqué	Bois	BSO	
F-11												
	R+2 FATH 2	2	210x110			Semi ouvrante : OB 850mm	Triples vitrage 4/18/4/12/44-2(int.) Chassis : int. Bois ext. Alu	Zinc	Tablette Alu. laqué	Bois	BSO	
F-12												
	R+2 FATH 2	1	160x215			OF/OB	Ouvrants Triples vitrage : 4/18/4/18/4 Désenfumage Triple vitrage feuilleté : 4/18/4/12/44-2(int.) Chassis : int. Bois ext. Alu	Zinc	Tablette Alu. laqué	Bois	sans	
F-13												
	R+2 FATH 2	1	117x100			Chassis désenfumage	Triples vitrage 4/18/4/18/4 Chassis : int. Bois ext. Alu	Zinc	Tablette Alu. laqué	Bois	BSO	
F-14												
	R+3 FATH 2	1	110x110			OB	Triples vitrage 4/18/4/18/4 Chassis : int. Bois ext. Alu	Zinc	Tablette Alu. laqué	Bois	BSO	
F-15												
	R+3 FATH 2	2	110x120			OB	Triples vitrage 4/18/4/18/4 Chassis : int. Bois ext. Alu	Zinc	Tablette Alu. laqué	Bois	BSO	

F-17												
	R+3 FATH 2	3	120x110			Ouvrante OF/OB	Triple vitrage 4/18/4/18/4 Chassis : int. Bois ext. Alu	HPL	Tablette Alu. laqué	Bois	BSO	
F-18												
	R+3 FATH 2	3	200x110			Semi ouvrante : OB	Triple vitrage 4/18/4/18/4 Chassis : int. Bois ext. Alu	HPL	Tablette Alu. laqué	Bois	BSO	
F-19												
	R+1 FATH 2	1	579x170			2 Fixe + 2 OB + Désenfumage	Triple vitrage 4/18/4/12/44-2(int.) Chassis : int. Bois ext. Alu	Zinc	Tablette Alu. laqué	Bois	BSO	
F-20												
	R+2 FATH 2	1	105x110			Ouvrante OB	Triple vitrage 4/18/4/18/4 Chassis : int. Bois ext. Alu	Zinc	Tablette Alu. laqué	Bois	BSO	
F-22												
	R+1 FATH 2	1	100x80			Ouvrante OB	Triple vitrage 4/18/4/18/4 Chassis : int. Bois ext. Alu	Zinc	Tablette Alu. laqué	Bois	BSO	
F-23												
	R+1 FATH 2	1	110x200			Ouvrante OB	Triple vitrage 4/18/4/12/44-2(int.) Chassis : int. Bois ext. Alu	Zinc	Tablette Alu. laqué	Bois	BSO	
F-24												
	R+1 FATH 2	1	342x145			Semi ouvrante : 2 OB 1140mm	Triple vitrage 4/18/4/12/44-2(int.) Chassis : int. Bois ext. Alu	HPL	Tablette Alu. laqué	Bois	BSO	
PE-1												
	RdC FATH 2	1	240x210			Ouv. ext.	Triple vitrage feuilleté : 44-2/12/4/12/44-2 Chassis : Int. bois, ext. alu	sans	Habillage seuil inox			Semure 3 points avec cylindre de sureté en combinaison et molette intérieure et Butoir
PE-2												
	RdC FATH 2	1	340x213			Porte sectionnelle		sans	Habillage seuil inox			
PE-3												
	R+1 FATH 2	1	174x212			Fixe + Ouv. ext. + Désenfumage	Battant: 44-2/12/4/12/44-2 Tierce: 4/18/4/18/4 Désenfumage: 33-2/12/4/12/33-2	Crépis	Seuil plat accessible aux handicapés Inox			Semure 3 points avec cylindre de sureté en combinaison et molette intérieure et Butoir
PE-4												
	R+1 FATH 2	1	225x235			Ouv. ext.	Triple vitrage feuilleté : 44-2/12/4/12/44-2 Chassis : Int. bois, ext. alu	HPL	Seuil plat accessible aux handicapés Inox			Semure 3 points avec cylindre de sureté en combinaison et molette intérieure et Butoir Chassis F-6 collé à droite
PE-5												
	R+2 FATH 2	1	175x210			Fixe + Ouv. ext.	Battant: 44-2/12/4/12/44-2 Tierce: 4/18/4/18/4 Désenfumage: 33-2/12/4/12/33-2	Profil de finition inox pour protection de l'isolation dev. 25cm y compris remontée soudé latérale	Seuil plat accessible aux handicapés Inox			Semure 3 points avec cylindre de sureté en combinaison et molette intérieure et Butoir
PE-6												
	R+2 FATH 2	1	160x210			Fixe + Ouv. ext. + Désenfumage	Battant: Triple vitrage feuilleté 44-2/12/4/12/44- 2 Tierce: 4/18/4/18/4 Désenfumage: 33- 2/12/4/12/33-2 Chassis : int. Bois, ext. Alu	Profil de finition inox pour protection de l'isolation dev. 25cm y compris remontée soudé latérale	Seuil plat accessible aux handicapés Inox			Semure 3 points avec cylindre de sureté en combinaison et molette intérieure et Butoir
PE-7												
	R+3 FATH 2	1	103x210			Ouv. ext.	Triple vitrage feuilleté : 44-2/12/4/12/44-2 Chassis : Int. bois, ext. alu	Profil de finition inox pour protection de l'isolation dev. 25cm y compris remontée soudé latérale	Seuil plat accessible aux handicapés Inox			Semure 3 points avec cylindre de sureté en combinaison et molette intérieure et Butoir